




الهيئة التونسية للاستثمار
TUNISIA INVESTMENT AUTHORITY

Investissements Déclarés en Chiffres

Durant les 10 premiers mois 2023



Répartition des Investissements	Page
Répartition par type d'opération d'investissement	4
Répartition par secteur d'activité	5
Répartition par type de projet	7
Répartition par région	7
Répartition par taux de participation étrangère	8



Le présent bulletin statistique mensuel expose les chiffres des investissements déclarés en Tunisie dans tous les secteurs d'activités durant les 10 premiers mois de 2023, c'est une compilation d'informations statistiques provenant de diverses structures d'investissement sectorielles.

Son objectif principal est de fournir des informations sur les tendances de l'investissement en termes de déclarations.

Il présente des statistiques et des analyses, à la fois sectorielles et régionales.

[1] TIA / APIA / APII / ONTT / ONAT

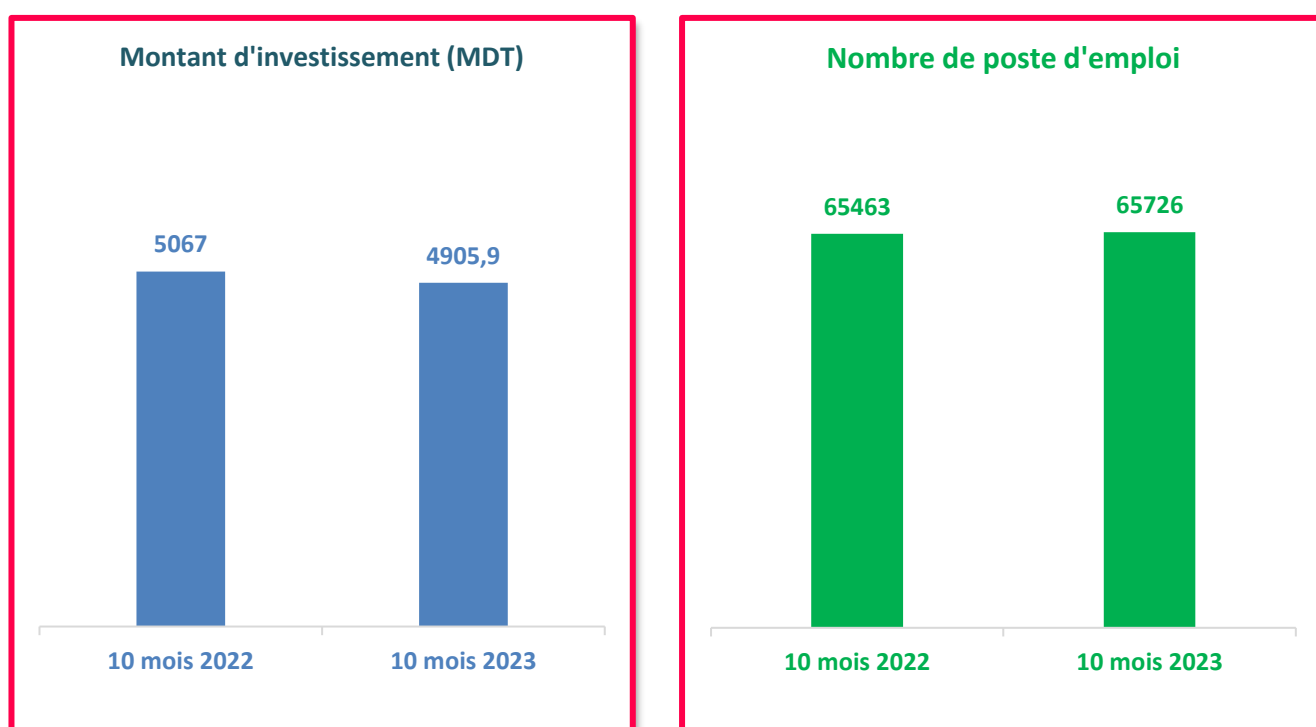
NB : les investissements dépassant le seuil de 600 MDT ne sont pas comptabilisés dans ces statistiques. La prise en compte de ces rares projets biaiserait la comparaison.





Investissements déclarés

Durant les **10 premiers mois de 2023**, le volume des investissements déclarés tous secteurs confondus a atteint **4905,9 MDT** permettant la création de **65726** postes d'emploi, enregistrant ainsi une hausse de **0,4%** en termes de création d'emploi par rapport à la même période de l'année 2022 et une légère baisse de **3,2%** en termes d'investissement.



Répartition par type d'opération

Prédominance des opérations de création : (Investissement/Emploi)

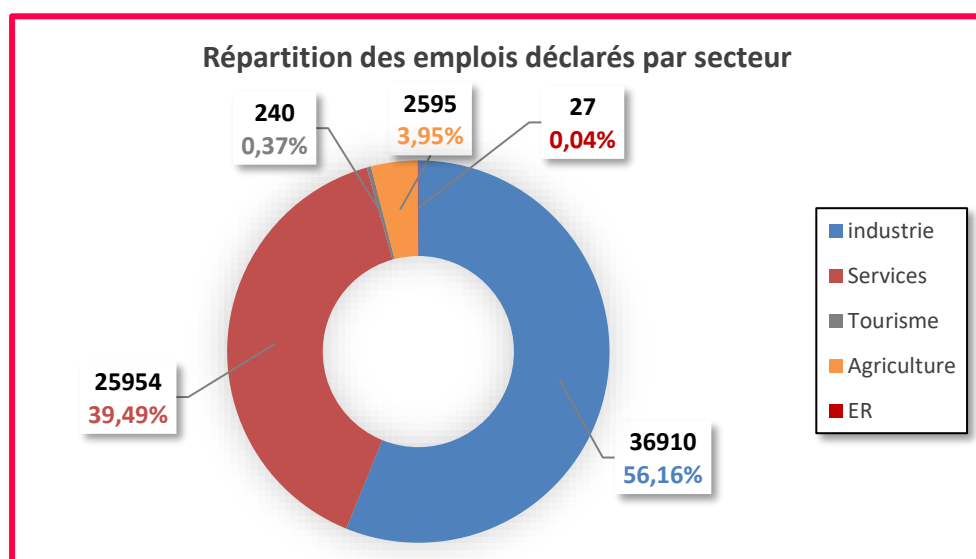
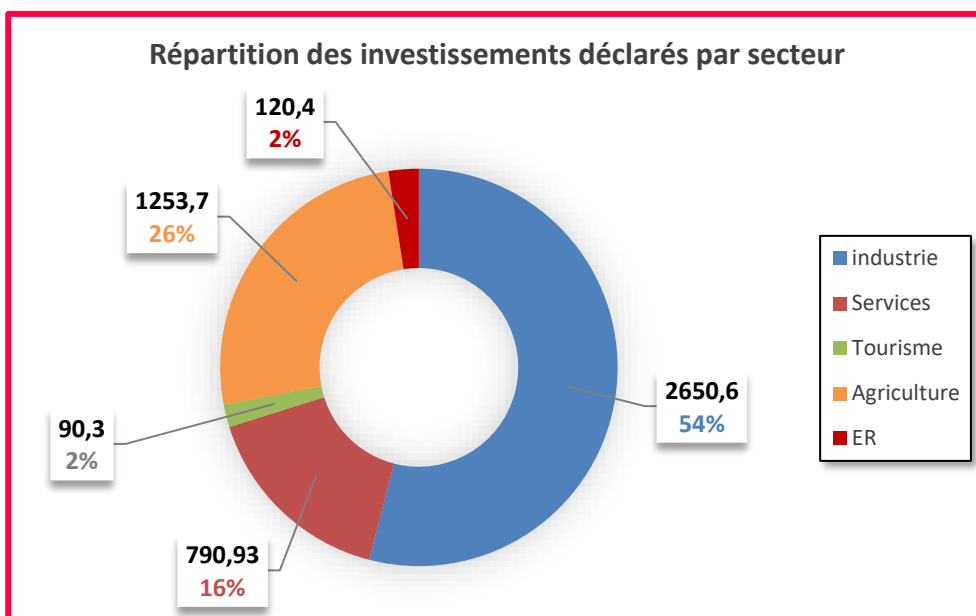
Le volume des investissements générés par les opérations de création durant les **10 premiers mois 2023** est nettement supérieur à celui des opérations d'extension, il a atteint **3910,7 MDT** soit (**80%**) des investissements déclarés. De même, le nombre de postes d'emploi créés grâce aux opérations de création est considérablement plus élevé que celui résultant des opérations d'extension. Il a atteint **49503** postes d'emploi, représentant ainsi (**75%**) des emplois créés.



Répartition par secteur d'activité

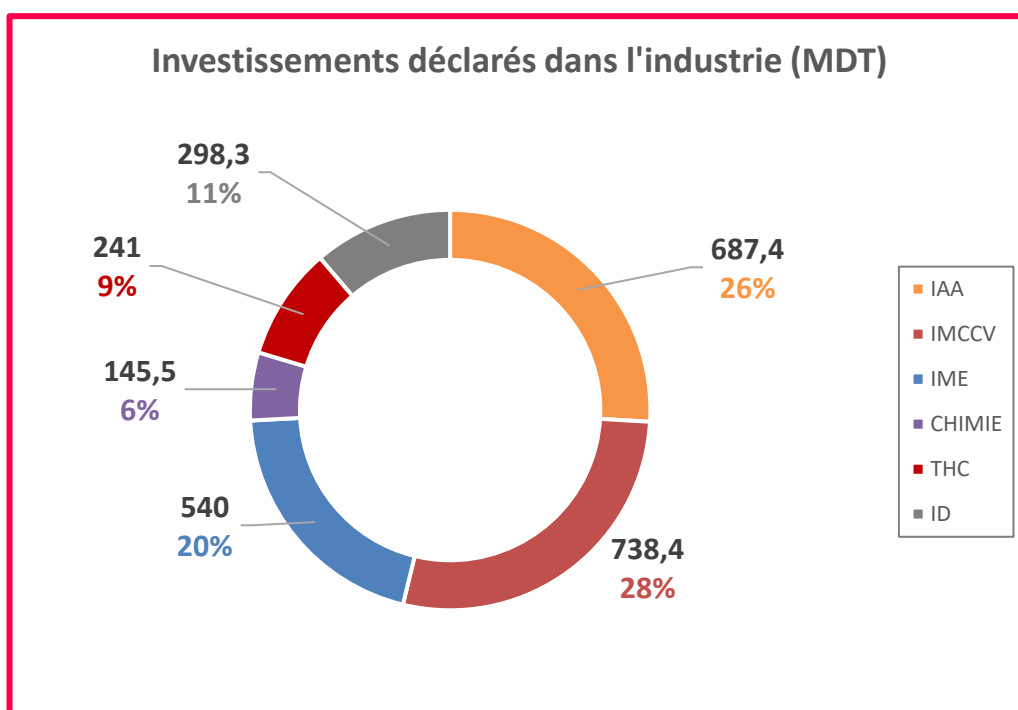
Le secteur industriel occupe une place prépondérante (+50%)

Les projets d'investissement déclarés durant les 10 premiers mois 2023 sont répartis au niveau des secteurs suivants :





- Le secteur industriel se positionne en tête en ce qui concerne les investissements déclarés, capturant une part importante de **54%**. Parallèlement, il joue également un rôle prépondérant dans le domaine de création d'emploi, contribuant à hauteur de **56%**. Cette double empreinte souligne l'importance stratégique de l'industrie aussi bien du point de vue financier que sur le plan de la création d'emplois, renforçant ainsi son rôle clé dans l'économie.
- L'analyse en détails du secteur industriel montre que le secteur des IMCCV accapare une part importante (**28%**) des investissements déclarés, suivi par les IAA (**26%**) et les IME (**20%**).
- Les projets déclaré au niveau des IME intègre plusieurs activités (Fabrication d'équipements automobile, construction Naval et construction aéronautique et spatiale).





- L'investissement dans le secteur agricole se positionne en deuxième place avec un volume d'investissement considérable de **1253,7 MDT**, soit **26%** des investissements déclarés facilitant la création de **2595** postes d'emploi. Ce volume témoigne de l'importance accordée au développement agricole et de l'engagement envers la croissance durable dans ce secteur clé de l'économie.
- Les énergies renouvelables gagnent en importance grâce à des investissements structurants : Étant classée parmi les secteurs prioritaires, Au cours des dix premiers mois de 2023, le secteur a enregistré un volume d'investissement de **120,4** millions de dinars tunisiens. Ces projets, déclarés au niveau de la TIA, concerne deux types d'énergies renouvelables en fonction de la source, à savoir l'énergie éolienne et l'énergie photovoltaïque.

Répartition par type de projet

- Les projets d'intérêt National (PIN¹) occupent une part significative, représentant **27%** du volume total des investissements déclarés au cours des dix premiers mois de 2023. Cela se traduit par un montant cumulé important de **1334,2** millions de dinars tunisiens.

Répartition régionale

Une présence plus marquée au niveau des Zones de Développement Régional (ZDR).

[1] Montant de l'investissement ≥ 50 MDT ou Postes d'emploi ≥ 500





- Les investissements déclarés dans les zones de développement régional au cours des dix premiers mois de 2023, atteignant un montant significatif de **2348,9 MDT**. Ce volume d'investissement représente une part importante, soit **48%**, du total des investissements déclarés au cours de cette période. Ces chiffres soulignent l'engagement envers une croissance économique équilibrée et durable, visant à promouvoir le développement dans des régions stratégiques du pays.
- Les investissements déclarés au cours des dix premiers mois de 2023 témoignent d'une répartition équilibrée sur l'ensemble des gouvernorats, démontrant ainsi une diversification géographique. En tête de ce panorama, le gouvernorat de **Sfax** se distingue avec une part notable de **9,6%**, représentant un montant d'investissement de **473 MDT**. Ce qui souligne le rôle dynamique et attractif de cette région en matière de développement économique.

Répartition par taux de participation étrangère

- Parmi les investissements déclarés durant les dix premiers mois de 2023, **22%** comportent une participation étrangère pour un coût d'investissement de **1092,8 MDT**.

