

Jun 2023  
N° : 02/2023



## Bulletin Statistique

Données arrêtées au 30/06/2023



Juillet 2023

## Répartition des Investissements

Page

Répartition par type d'opération d'investissement	5
Répartition par Secteur d'activité	6
Répartition par Régime d'investissement	7
Répartition par région	7
Répartition par structure de capital	8
Répartition par type du projet	8

Le présent **bulletin** est un document **Statistique Trimestriel** qui vise à fournir des informations utiles aux investisseurs, aux décideurs politiques, aux chercheurs et à d'autres parties prenantes à travers des statistiques détaillées et des analyses (sectorielles, régionales) sur les tendances et les performances des investissements dépassant **le seuil de 15 MDT**.

- **P**our toute information concernant les statistiques traitées dans ce bulletin, les personnes intéressées peuvent s'adresser par courrier électronique à la direction statistique de la TIA :

[haithem.hammami@tia.gov.tn](mailto:haithem.hammami@tia.gov.tn)

- **P**our les intéressés par l'expérience interactive des données ci-dessous le lien vers le Dashboard TIA :



[JUIN 2023 | Tableau Public](#)

**GUIDE.**  
DE L'INVESTISSEUR  
TUNISIE

[Guide de l'Investisseur Tunisie \(tia.gov.tn\)](http://tia.gov.tn)

## +815 MDT

Au cours du premier semestre 2023, la TIA a enregistré la déclaration de 17 projets, représentant un investissement total cumulé de 815 millions de dinars tunisiens et permettant la création de 4354 postes d'emplois. Cela marque une augmentation de (21%) en termes de nombre de projet, une baisse de (36%) en termes de montant d'investissement et une hausse de (9%) en termes d'emploi par rapport à la même période de 2022.

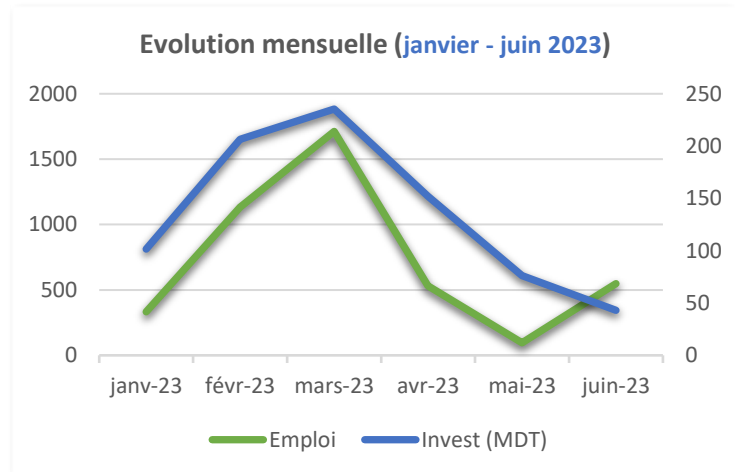
Ci-dessous une analyse détaillée des projets déclarés à la TIA au cours du premier Semestre 2023

### Évolution des Investissements déclarés (+15MDT) \*

	Nombre de Projet	Investissement (MDT)	Postes d'Emploi
<b>Juin 2022</b>	14	1281	3995
<b>Juin 2023</b>	17	815	4354
<b>N</b>	<b>+21%</b>	<b>-36%</b>	<b>+9%</b>

Source : TIA

**NB** : Les projets déclarés dont le coût d'investissement est supérieur à 600 MD n'est pas pris en compte pour ne pas biaiser l'analyse.



## Par Nature du Projet

**+53%**

La création de nouveaux projets et des perspectives positives pour la création de nouveaux emplois.

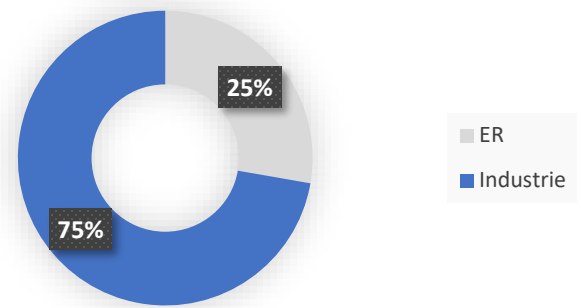
Les projets d'investissement déclarés couvrent à la fois des opérations de création et d'extension et se répartissent comme suit :

- ✓ **09** projets de **Création** (53%) avec un coût d'investissement de **476 MDT** et **2487** postes d'emplois à créer.
- ✓ **08** projets d'**extension** (47%) avec un coût d'investissement de **339 MD** et **1867** postes d'emplois à créer.

Il est clair que le montant des investissements résultant des opérations de création est significativement plus élevé que celui des opérations d'extension.

La majorité des opérations de création se répartissent principalement au niveau de deux secteurs, à savoir l'industrie manufacturière avec une part de (72%) et les énergies renouvelables avec une part de (28%).

Répartition des investissements de création par secteur



Évolution des projets déclarés par Nature

		Jun 2022	Jun 2023	
<b>Création</b>	Projet	09	09	0%
	Investissement (MDT)	834	476	-43%
	Emploi	3016	2487	-18%
<b>Extension</b>	Projet	05	08	60%
	Investissement (MDT)	447	339	-24%
	Emploi	979	1867	91%

Source : TIA

- ✓ Une augmentation importante au niveau du nombre de projets d'extension (60%) et de l'emploi crée par ces projets (91%).

## Par secteur d'activité

**+23%**

Les projets d'investissement déclarés durant le 1<sup>er</sup> semestre 2023 sont répartis au niveau des secteurs suivants :

	Projet	Investissement (MDT)	Emploi
<b>Industrie</b>	13	616	3705
<b>Agriculture</b>	02	62	119
<b>Énergies renouvelables</b>	01	120	10
<b>Services</b>	01	16	520
	<b>17</b>	<b>815</b>	<b>4354</b>

Source : TIA

- ✓ Le secteur industriel accapare la part du lion en termes d'investissement déclaré (76%) et (85%) en termes d'emploi.
- ✓ L'investissement agricole est présent à travers 02 grands projets intégrés pour une enveloppe d'investissement importante de 62 MDT qui permettront la création de 119 postes d'emploi.

Les investissements déclarés au niveau secteur de l'industrie ont connu une augmentation significative de (+23%) en juin 2023 par rapport à la même période de 2022.

## Répartition des investissements déclarés (Industrie)

	Projet	Invest (MDT)	Emploi
IAA	02	176	559
IC	02	76	96
THC	02	54	555
<b>Industrie</b>	<b>05</b>	<b>258</b>	<b>2071</b>
IMCCV	02	51	424
<b>Total</b>	<b>13</b>	<b>616</b>	<b>3705</b>

Source : TIA

- ✓ L'analyse en détails du secteur industriel montre que le secteur des IME accapare la part la plus importante (42%) des investissements déclarés, suivi par les IAA (29%).
- ✓ Les projets déclaré au niveau des IME intègre plusieurs activités (Fabrication d'équipements automobile, construction Naval et construction aéronautique et spatiale).

## Par Régime

**+5%**

Sur l'ensemble des projets déclarés durant le 1<sup>er</sup> semestre 2023,

- ✓ **06** projets opèrent sous le régime totalement exportateur avec une enveloppe d'investissement global de **295 MD** permettant la création de **2971** postes d'emplois.
- ✓ **11** projets déclarés sous le régime autre que totalement exportateur avec un coût d'investissement de **520 MD** permettant la création de **1383** postes d'emplois.
- ✓ Le nombre de poste d'emploi à créer par les projets à régime totalement exportateur a augmenté de **(+5%)** jusqu'au 30 juin 2023 par rapport à la même période de 2022.

## Par Région



**+60%**

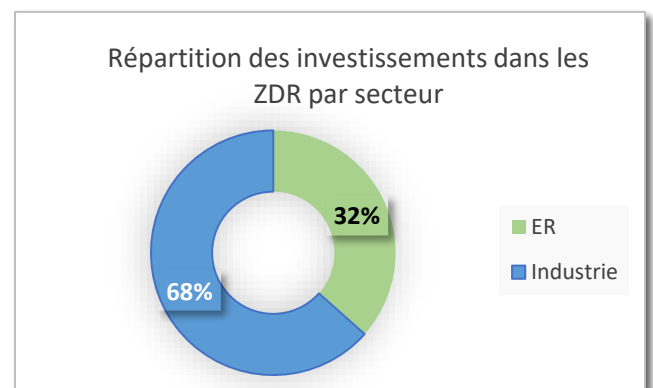
Les **17** projets d'investissement déclarés durant le 1<sup>er</sup> Semestre 2023 couvrent **11** gouvernorats, **(+60%)** des investissements déclarés sont dans les

zones de développement régional avec une enveloppe de **371 MD** qui permettant la création de **1184** postes emplois soit **(33%)** du nombre total de postes d'emplois à créer.

	Projet	Invest (MDT)	Emploi
<b>Ariana</b>	01	34	25
<b>Béja</b>	01	24	29
<b>Ben Arous</b>	02	85	191
<b>Bizerte</b>	01	63	1147
<b>Kairouan</b>	01	20	300
<b>Kasserine</b>	01	99	575
<b>Kef</b>	01	24	69
<b>Manouba</b>	01	152	530
<b>Nabeul</b>	02	52	586
<b>Sfax</b>	04	106	857
<b>Zaghouan</b>	02	156	45
<b>Total</b>	<b>17</b>	<b>815</b>	<b>4354</b>

Source : TIA

- ✓ Une part conséquente **(+68%)** des investissements déclarés dans les zones de développement régional (ZDR) relève du secteur de l'industrie

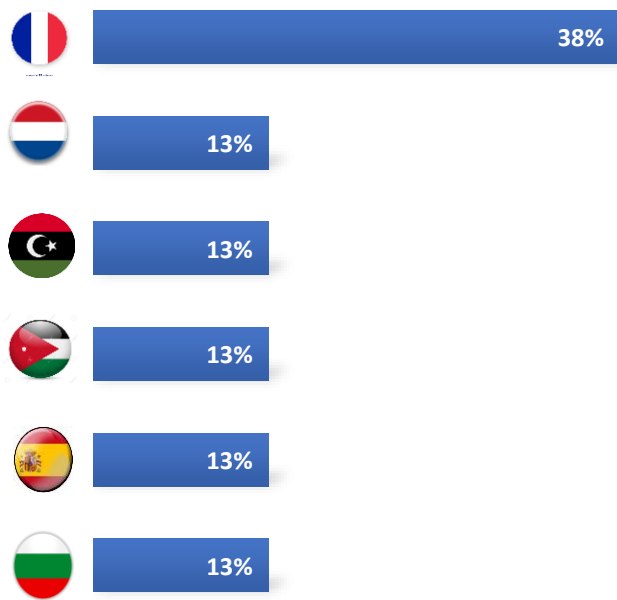


**+38%**

Parmi les projets d'investissement déclarés auprès de la TIA durant le 1er semestre 2023, **08** projets comportent une participation étrangère pour un coût d'investissement de **431,5 MDT** soit (**53%**) des investissements déclarés et permettant la création de **3004** postes d'emplois soit (**69%**) des emplois à créer.

**La France** occupe la première place au niveau de la part des investissements de plus de 15MDT et à participation étrangères durant le 1<sup>er</sup> semestre 2023 avec (**38%**).

Répartition des projets déclarés par Origine des participations



**+65%**

Les projets d'intérêt national sont les projets qui contribuent à la réalisation de l'une des priorités de l'économie nationale et qui satisfont l'un des critères suivants :

- Un coût d'investissement supérieur ou égal à cinquante **50 MDT**
- La création d'au moins **500 postes d'emploi** durant une période de trois ans à compter de la date d'entrée en activité effective.

Ces projets représentent (**41%**) du nombre de projets déclarés jusqu'au mois de juin 2023 avec un volume d'investissement global de **526 MDT** soit (**65%**) du total des investissements déclarés permettant la création de **3440** postes d'emploi soit (**79%**) du total des postes d'emploi.

Le secteur de l'industrie accapare la part la plus importante (**74%**) des investissements (PIN) déclarés durant 1<sup>er</sup> semestre 2023 suivi par le secteur des énergies renouvelables (**23%**).